



Rückstellung des Umsatzsteuersatzes auf 10% bzw. 20%.

Kontrolle der Steuersätze:

ACHTUNG: ERST NACH KOMPLETTEM NEUSTART DES KASSENSYSTEMS WERDEN DIE STEUERSÄTZE RICHTIG ANGEZEIGT!

Bei der Kassa mit Chefschlüssel oder Programmierschlüssel ins Hauptmenü gehen.

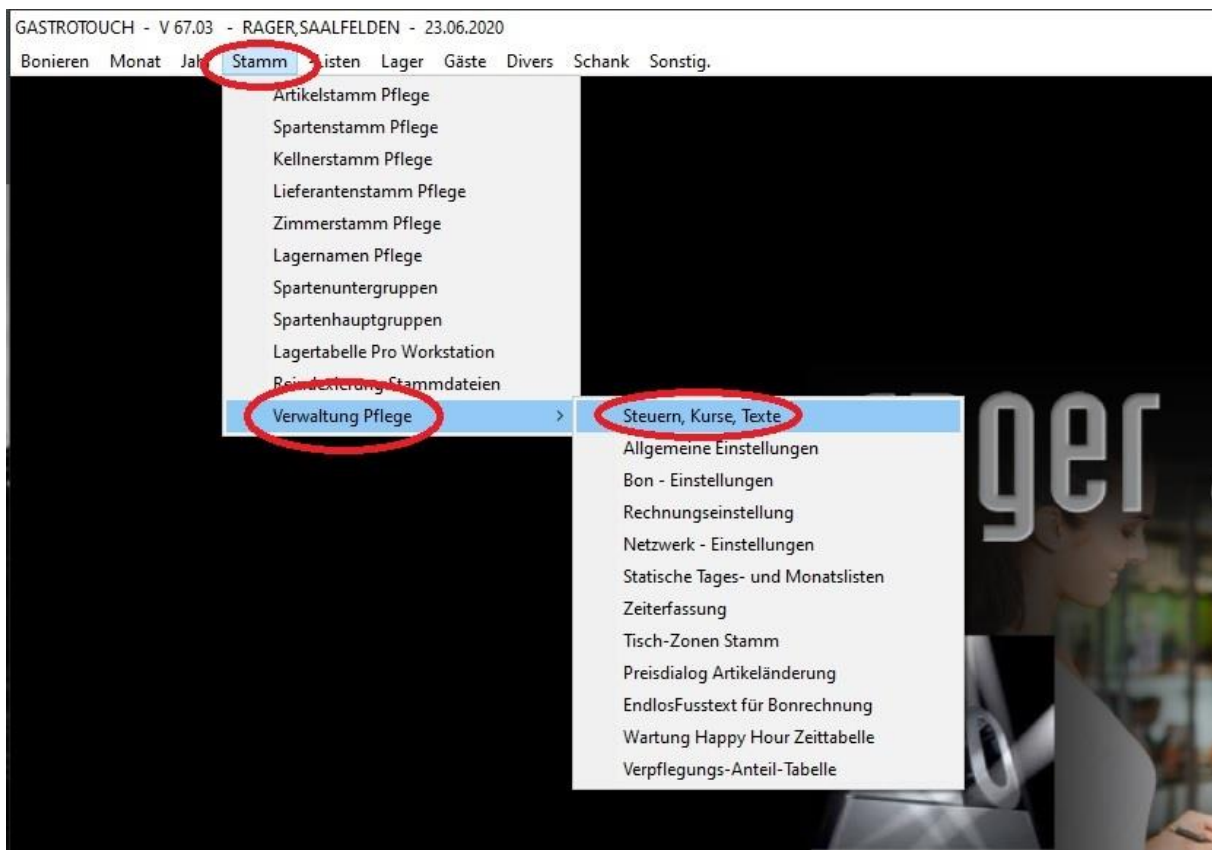
Zuerst auf  und dann auf 

Danach auf

Stamm

Verwaltung – Pflege

Steuern / Kurse / Texte



Nun gleich auf der ersten Seite unter Mehrwertsteuercode 1 bzw. 2 kontrollieren ob diese auf 10 bzw. 20 % eingestellt sind, ansonsten die Werte lt. Abbildung eintragen.

STEUERN, KURSE, TEXTE SEITE 1 , V67.00

Seite 1	Seite 2	Seite 3	Seite 4	Seite 5
---------	---------	---------	---------	---------

Mehrwertsteuercode 1:	10.00
Mehrwertsteuercode 2:	20.00
Mehrwertsteuercode 3:	0.00
Mehrwertsteuercode 4:	5.00

Währungscode 1:	
Währungscode 2:	
Währungscode 3:	
Währungscode 4:	
Währungscode 5:	

danach mit dem Doppelpfeil



speichern und mit



verlassen!

Sollten Sie Werte geändert haben muss das Programm neu gestartet werden. (SONSTIGES – PROGRAMM VERLASSEN und mit Winkassa Programm neu starten)

Danach wiederum auf Stamm und dann auf Spartenstamm Pflege tippen

GASTROTOUCH - V 67.03 - RAUER, SAALFELDEN - 20.00.2020

Bonieren Monat Jahr **Stamm** -Listen Lager Gäste Divers Schenk Sonstig.

- Artikelstamm Pflege
- Spartenstamm Pflege**
- Keilnerstamm Pflege
- Lieferantenstamm Pflege
- Zimmerstamm Pflege
- Lagernamen Pflege
- Spartenuntergruppen
- Spartenhauptgruppen
- Lagertabelle Pro Workstation
- Reindexierung Stammdateien
- Verwaltung Pflege >

Nun der Reihe nach alle relevanten Sparten durchgehen und bei den Speisen und der Logis (Küche, Eis, Logis) den Mehrwertsteuercode 1 eintragen (bei beiden Feldern) und bei den Getränken den Mehrwertsteuercode 2 eintragen (bei beiden Feldern).

Beispiel Küche:

WARTUNG SPARTENSTAMM , V 67.00

Spartennummer: 1

Spartenbezeichnung: KÜCHE

Kurzbezeichnung: KÜCHE

Mehrwertsteuercode: 1 10.00% 1 10.00%

Straßenverkauf: 0 0.00%

Alkoholsteuercode: 0 0.00%

Getränksteuerkennzeichen:

Getränksteuer 2 Kennz:

Bedienungsentgelt Kennzeichen: *

Beispiel Bier:

WARTUNG SPARTENSTAMM , V 67.00

Spartennummer: 2

Spartenbezeichnung: BIER

Kurzbezeichnung: BIER

Mehrwertsteuercode: 2 20.00% 2 20.00%

Straßenverkauf: 0 0.00%

Alkoholsteuercode: 0 0.00%

Getränksteuerkennzeichen:

Getränksteuer 2 Kennz:

Bedienungsentgelt Kennzeichen: *

(S)neise/(G)etränk/()Divers: G

jeweils mit dem Doppelpfeil



speichern.

Achtung: Sollte eine Sparte mit 0% versteuert werden (z.B. Ortstaxe) – dann unbedingt bei beiden Steuer codes eine „0“ eintragen!

Zum Schluss rechts oben auf „Suche nach Sparte“ tippen und kontrollieren ob die Steuersätze richtig eingestellt sind:

Matchcode Sparten

Nummer	SPARTENBEZEICHNUNG:	Mehrwertst	Drucker
1	KÜCHE	1	2
2	BIER	2	1
3	WEIN	2	1
4	SPIRITUOSEN	2	1
5	ALK. FREI	2	1
6	CAFE/TEE	2	1
7	EIS	1	2
8	TABAK	2	1
9	LOGIS	1	0
10	ORTSTAXE	0	2
11	-----	0	3
12	-----	0	3

BESONDERE ANMERKUNGEN

ERST NACH KOMPLETTEN NEUSTART DES GESAMTEN KASSENSYSTEMS WIRD DIE MEHRWERTSTEUER RICHTIG ANGEZEIGT UND AUCH RICHTIG GERECHNET!

Wir als Firma Rager & Partner Bürotechnik GmbH übernehmen keinerlei Haftung für richtige Versteuerung der Buchungen durch eigenmächtige Umstellung auf 5% MwSt., sowie für die zeitgemäße Retourstellung auf 10% und 20% welche am 01.01.2022 durchzuführen ist.

Unbedingt eine Probebuchung durchführen und sämtliche Belege (Rechnung, Abrechnung) auf richtige Mehrwertsteuer kontrollieren!

Bei Verbindungen mit Hotelprogrammen ebenfalls kontrollieren ob richtig verbucht wird!